

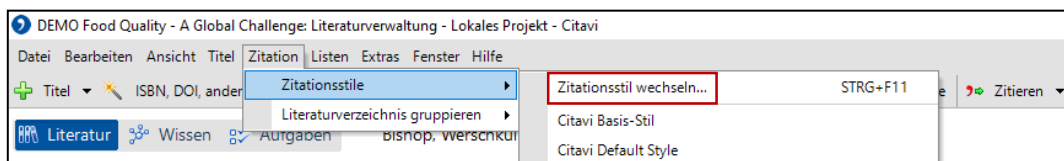


Leitfaden zur Installation des lehrstuhleigenen Zitationsstils „PWL“


Liebe Studierende,
sofern Sie für das Schreiben einer wissenschaftlichen Arbeit unseren lehrstuhleigenen Citavi-Zitationsstil verwenden möchten, gehen Sie bitte wie folgt vor:

Zunächst einmal sollte Citavi bereits installiert sein.

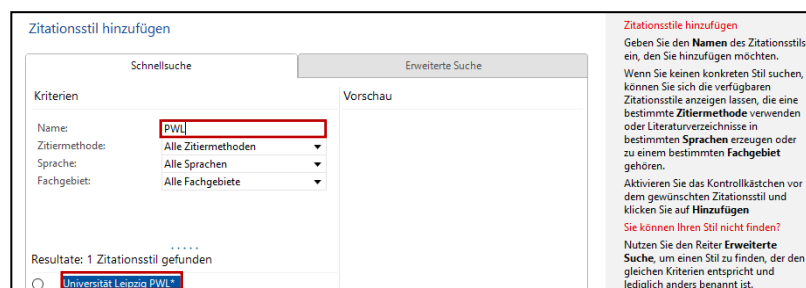
Klicken Sie im Reiter **Zitation** auf **Zitationsstile > Zitationsstil wechseln**:



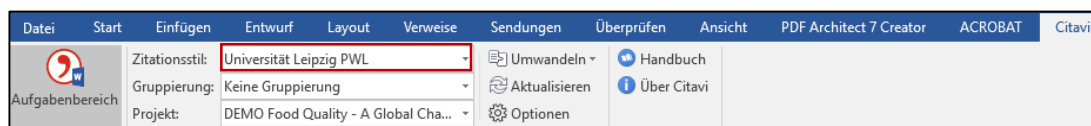
Anschließend klicken Sie auf **Stil suchen**:



Im sich öffnenden Suchfeld geben Sie nun „PWL“ ein. Unser Zitationsstil wird Ihnen vorgeschlagen, sodass Sie nur noch „Hinzufügen“ auswählen.



Im Anschluss können Sie den PWL-Stil bei Word auswählen. Je nach Belieben (und innerhalb der Lehrstuhl-Vorgaben) sind auch eigene nachträgliche formale Anpassungen möglich.



Im Bedarfsfall können Sie auch auf der [Supportseite](#) von Citavi nachlesen. Hier finden sich noch weitere Ausführungen.

Bei Fragen oder Anmerkungen zum Zitationsstil steht Ihnen das Lehrstuhl-Team jederzeit zur Verfügung.

Viel Spaß beim Ausprobieren des Zitationsstils und viel Erfolg beim Schreiben Ihrer wissenschaftlichen Arbeit!